

**DOCUMENTO FINAL**  
**PERCURSO DE COLABORAÇÃO PARA IMPLEMENTAÇÃO**  
**DE POLÍTICAS PÚBLICAS DE DESENVOLVIMENTO LOCAL**  
**INTEGRADO: EIXO ARARAQUARA-SÃO CARLOS**

**REDE DE MUNICÍPIOS INTEGRADOS**

**ARARAQUARA**  
**SÃO CARLOS**  
**IBATÉ**  
**RIBEIRÃO BONITO**  
**GAVIÃO PEIXOTO**

**São Paulo , 24 de Maio de 2005**

# Dados Demográficos Regionais

<b>Dados Demográficos</b>	<b>1980</b>	<b>Taxa Urb.</b>	<b>1991</b>	<b>Taxa Urb.</b>	<b>2000</b>	<b>Taxa Urb.</b>	<b>2004*</b>	<b>Taxa Urb.*</b>	<b>Evolução 2004 - 1980 (%)</b>
Araraquara	127.573	92,72	158.934	95,58	182.240	95,12	191.299	95,69	49,95
São Carlos	119.012	92,21	157.549	93,78	192.639	95,04	209.009	95,77	75,62
Ibaté	11.365	74,44	18.712	86,94	26.378	94,9	29.902	95,83	163,11
Ribeirão Bonito	8.330	69,29	10.287	79,18	11.237	88,56	11.691	89,8	40,35
Cavião Peixoto	n.d.	n.d.	n.d.	n.d.	4.123	66,63	4.342	70,61	n.d.
<b>Total (Região)</b>	<b>266.280</b>	n.d.	<b>345.482</b>	n.d.	<b>416.617</b>	n.d.	<b>446.243</b>	n.d.	67,58
<b>Total Estado de São Paulo</b>	<b>24.953.238</b>	88,64	<b>31.436.273</b>	92,77	<b>36.974.378</b>	93,41	<b>39.326.776</b>	93,69	57,60
<b>Percentual da Região em Relação ao Estado</b>	<b>1,07</b>		<b>1,10</b>		<b>1,13</b>		<b>1,13</b>		

Fonte: IBGE \* Estimativa SEADE  
Elaboração – CEPEDER/UNIARA

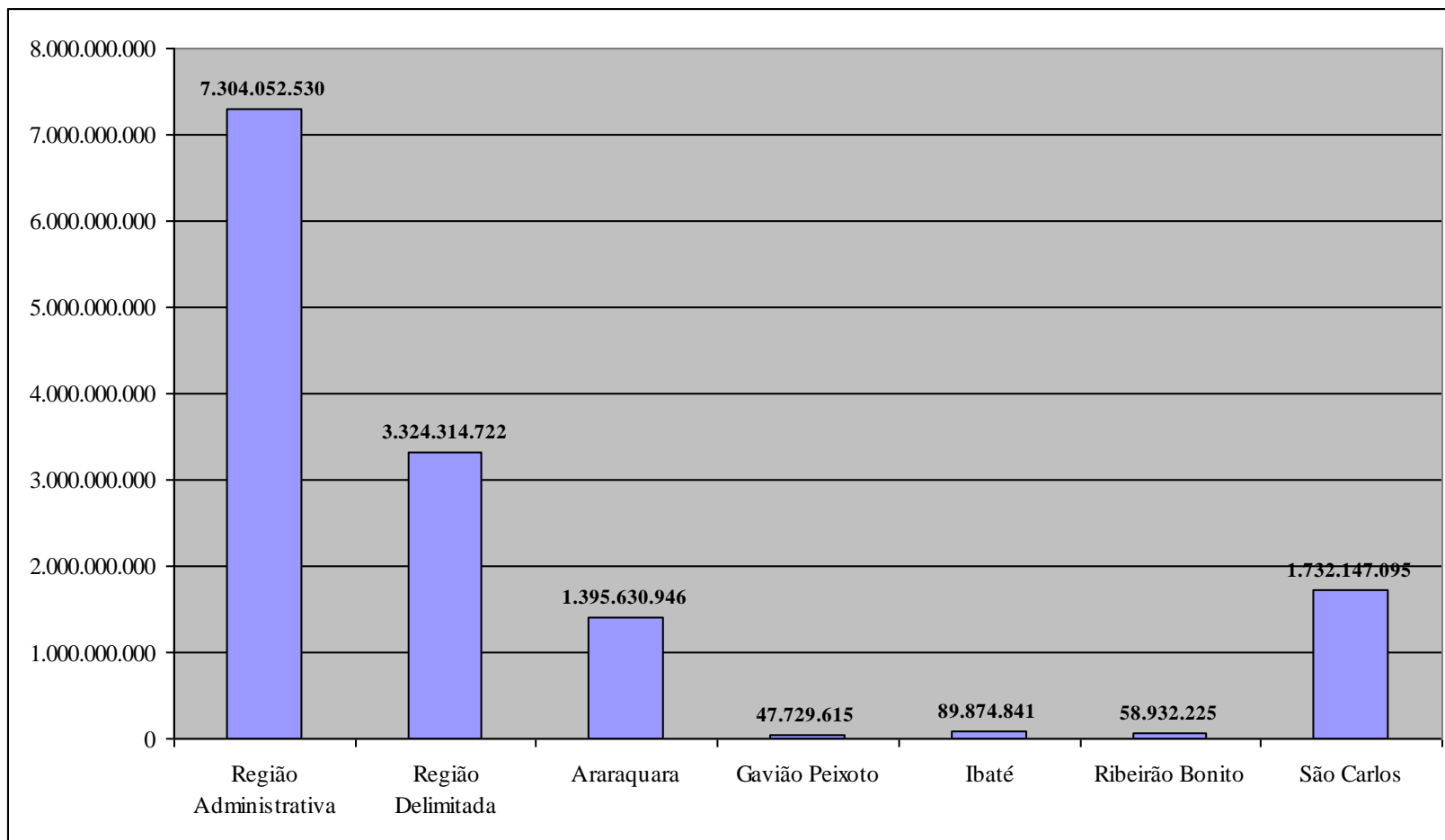
# Indicadores Sócio- Ambientais

Indicadores Sócio - Ambientais (2000)	Araraquara	São Carlos	Ibaté	Ribeirão Bonito	Gavião Peixoto
Índice Paulista de Responsabilidade Social (IPRS)	Grupo 1 - município-pólo	Grupo 1 - município-pólo	Grupo 4 - de baixo desenvolvimento econômico e em transição social	Grupo 3 - saudável e de baixo desenvolvimento econômico	Grupo 4 - de baixo desenvolvimento econômico e em transição social
Índice de Desenvolvimento Humano (IDH)	0,83	0,841	0,79	0,781	0,764
IDH - Ranking dos municípios Paulistas	33	17	248	310	443
Abastecimento de Água - Nível de Atendimento	99,45	99,73	99,87	98,69	99,86
Esgoto Sanitário - Nível de Atendimento (Em %)	98,86	99,31	99,09	95,9	99,72
Coleta de lixo - nível de Atendimento	99,81	99,63	99,52	98,29	99,58
Leitos SUS - Coeficiente por mil habitantes	3,96	1,76	0,91	0,89	n.d.

Fonte: IBGE \* Estimativa SEADE  
Elaboração – CEPEDER/UNIARA

# VALOR ADICIONADO NOS MUNÍCIPIOS E REGIÃO 2003

FONTE Fundação Seade



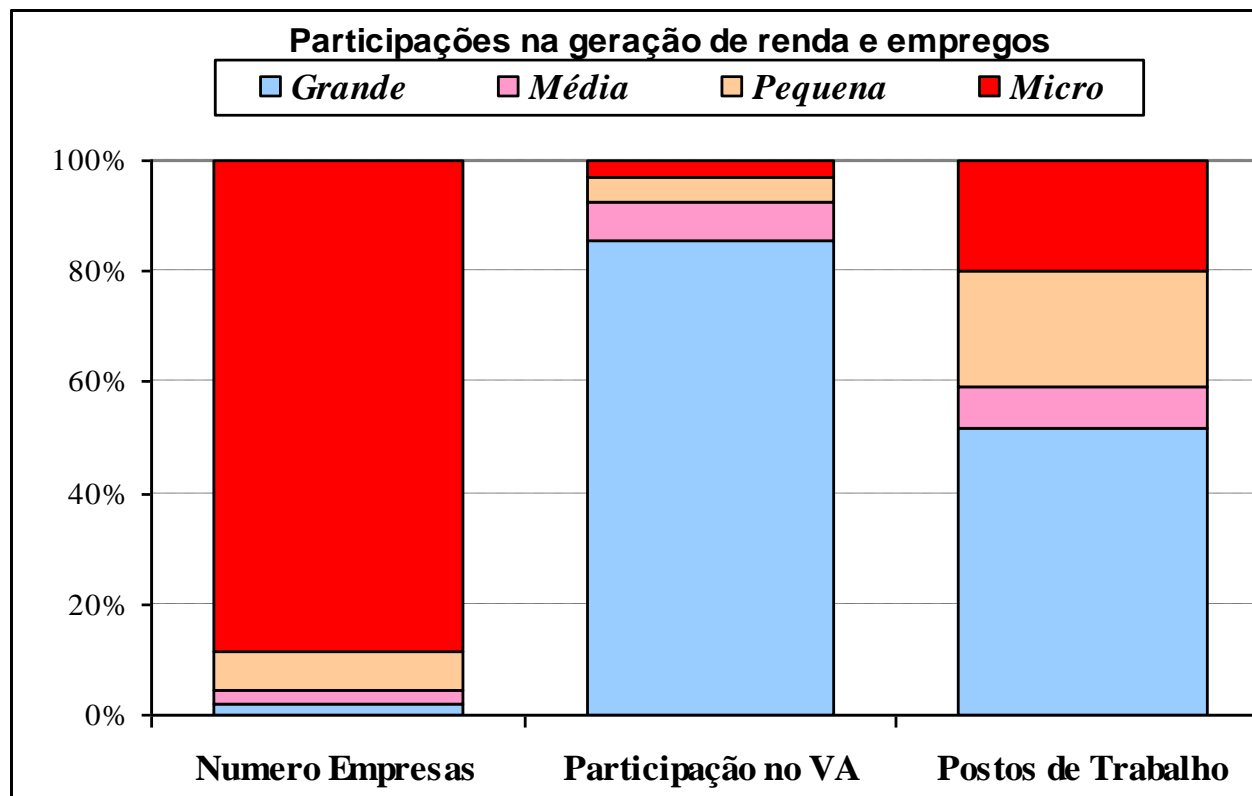
## VALOR ADICIONADO SETORIAL E EMPREGO NOS MUNICÍPIOS E REGIÃO 2003

Relação VA X Emprego (Total e Setorial) - 2001	Araraquara		São Carlos		Ibaté		Ribeirão Bonito		Gavião Peixoto	
	Valor Adicionado*	Emprego**	Valor Adicionado*	Emprego**	Valor Adicionado*	Emprego**	Valor Adicionado*	Emprego**	Valor Adicionado*	Emprego**
Indústria	51,12	16,90	73,87	37,14	63,03	17,14	55,00	21,47	28,71	0,00
Construção Civil	n.d.	7,36	n.d.	3,28	n.d.	0,69	n.d.	0,00	n.d.	2,14
Comércio	29,00	21,38	10,72	17,51	10,53	23,94	7,81	12,63	2,06	2,61
Serviços	3,44	45,34	1,77	37,00	8,92	25,46	18,68	31,09	63,40	78,38
Agropecuária	14,73	9,02	12,14	5,06	16,20	32,76	15,03	34,81	5,55	16,86
Outros	1,71	0,00	1,49	0,00	1,32	0,00	3,48	0,00	0,28	0,00
<b>Total</b>	<b>100,00</b>	<b>100,00</b>	<b>100,00</b>	<b>100,00</b>	<b>100,00</b>	<b>100,00</b>	<b>100,00</b>	<b>100,00</b>	<b>100,00</b>	<b>100,00</b>
Fonte: Elaboração Própria ** Emprego - RAIS - Mtb * Valor Adicionado - SEADE										

# VALOR ADICIONADO SETORIAL E EMPREGO NA REGIÃO 2003 VALORES APROXIMADOS

Fonte RAIS/MTB 2003

ELABORAÇÃO CEPEDER/UNIARA



Numero Empresas  
Participação no VA  
Postos de Trabalho

<i>Categorias de empresas</i>			
Grande	Média	Pequena	Micro
1,8%	2,5%	7,0%	88,7%
85,4%	7,1%	4,6%	2,9%
51,5%	7,9%	20,9%	19,7%

# PRINCIPAIS ATIVIDADES PRODUTIVAS REGIONAIS E ATIVIDADES COM POTENCIAL

## SISTEMAS AGROINDUSTRIAIS REGIONAIS

Agroindústria e agronegócios( grandes empresas) Cadeia da Cana de Açúcar e Laranja ( sucos, álcool, açúcar, biomassa, energia,etc)

Industria Metal-Mecânica para a Agroindústria

## INDÚSTRIA DE TRANSFORMAÇÃO

Fabricação de Maquinas e equipamentos

Produção aeronáutica e aero-mecânica

Indústria têxtil e confecções

Veículos auto motores

Produtos metal mecânicos

Equipamentos médicos, odontológico e hospitalares

Indústria química

Materiais eletrônico

## ATIVIDADES COM POTENCIAL

Agronegócios ( pequenas e médias empresas médios agricultores, agricultura familiar e assentamentos)

Industria de fármacos e equipamentos odontológicos

Biotechnologia e bio- combustíveis

Eletrônica ( software)

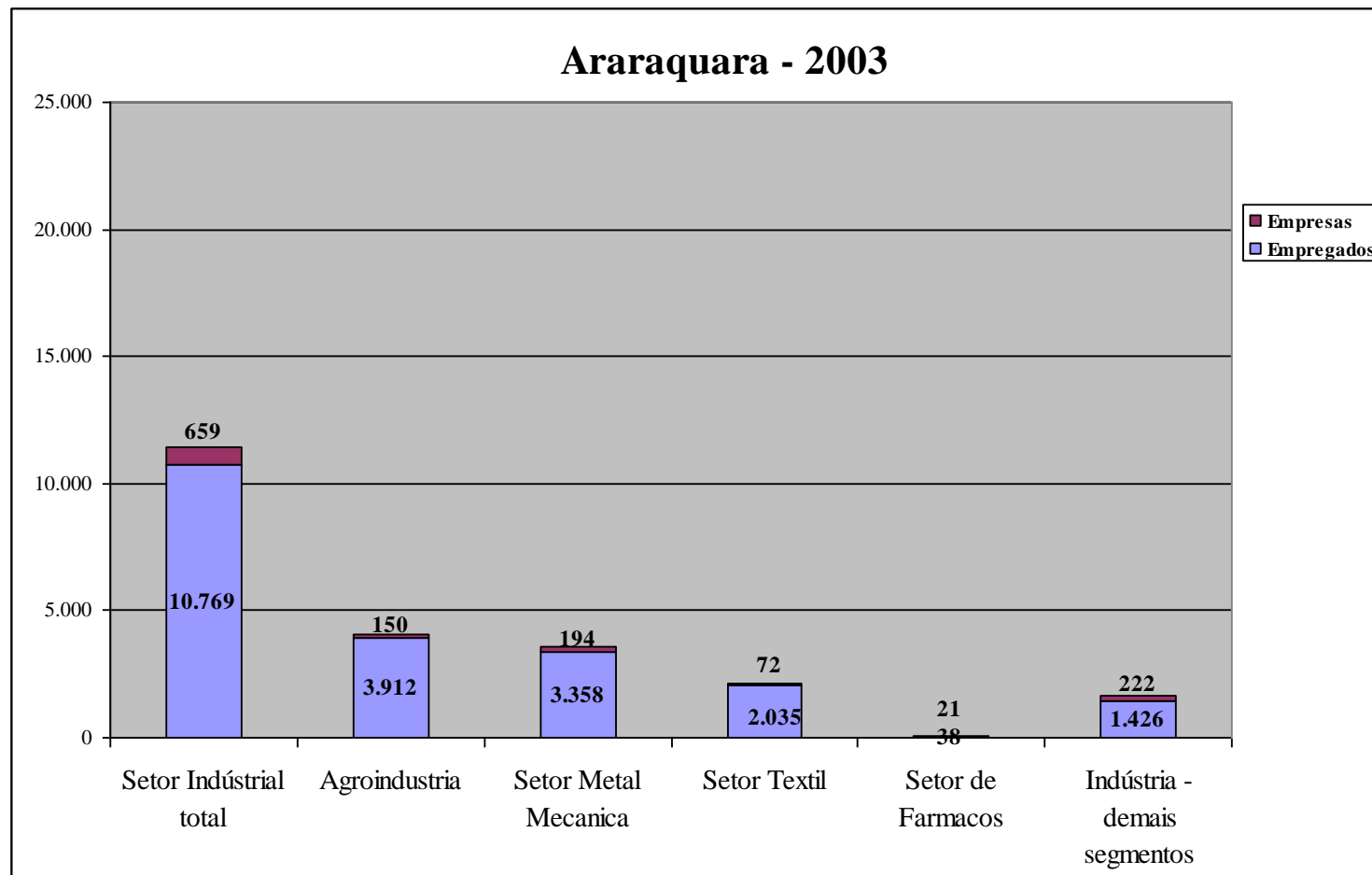
Construção civil

Setor energético (biomassa e resíduo do bagaço da cana)

Comércio e serviços

# EMPREGO E EMPRESAS INDUSTRIAIS POR SUB-SETORES

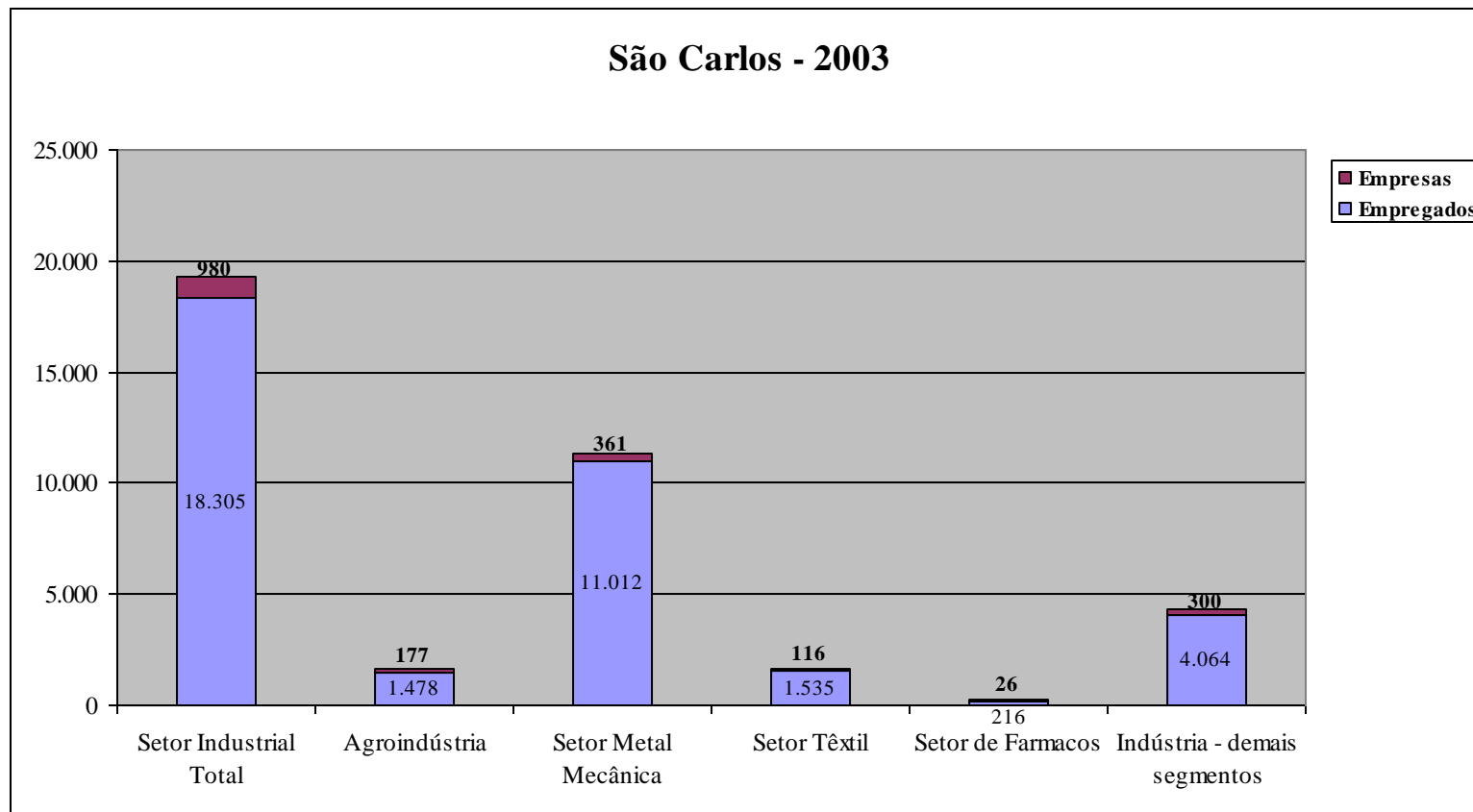
FONTE RAIS/MTB ELABORAÇÃO CEPEDER / UNIARA





# EMPREGO E EMPRESAS INDÚSTRIAS POR SUB-SETORES

FONTE RAIS/MTB ELABORAÇÃO CEPEDER/UNIARA



## **INDICAÇÕES DE PROJETOS EM APOIO AO DESENVOLVIMENTO REGIONAL INTEGRADO.**

- **Estudo das potencialidades regionais de agro-negócios relacionados ao maior engajamento das micro e pequenas empresas na economia regional.**
- **Organização de um Sistema Regional Integrado de Apoio ao desenvolvimento territorial e empresarial.**
- **Projetos para o incentivo ao desenvolvimento de uma Economia da Cultura Regional.**

## **Estudo das potencialidades regionais de agro-negócios relacionados ao maior engajamento das micro e pequenas empresas na economia regional.**

- **Identificação das principais atividades desenvolvidas nos segmentos mencionados, tais como: produção animal (leite, ovinos, suínos, mel, principalmente), fruticultura (limão, manga, etc), e produção de cachaça.**
- **Identificação e caracterização dos agentes, dos vínculos, econômicos e produtivos dessas atividades, a jusante e a montante do núcleo central;**
- **Identificação e avaliação dos principais gargalos e barreiras à expansão e ao desenvolvimento dessas atividades;**
- **Estudos das possibilidades de processamento e comercialização de alguns dos produtos, prevendo inclusive a montagem de Central de Abastecimento Popular Regional;**
- **Identificação das principais oportunidades, técnicas, mercadológicas e produtivas, para a expansão e o desenvolvimento dessas atividades;**
- **Identificação das possibilidades de implementação de políticas públicas, inclusive por meio de parcerias, capazes de contribuir para a dinamização dessas atividades;**
- **Estudo das possibilidades de criar o modelo de rede flexível e formação do consórcio regional para alguns dos produtos seqüenciados.**
- **Identificação das oportunidades de negócios na área de agro-negócios de pequena propriedade;**
- **Grau de abrangência: todos os municípios da região. Nesse caso o projeto pode abranger produtores de regiões vizinhas.**

## **Organização de um Sistema Regional Integrado de Apoio ao desenvolvimento territorial e empresarial**

- **Observatório econômico e banco de dados e informações regionais**
- **Observatório de negócios;**
- **Suporte à exportação;**
- **Apoio à formação e à gestão de cooperativas;**
- **Sistema de microcrédito;**
- **Incubadoras de empresas (já existentes);**
- **Formação e qualificação profissionalizante;**
- **apoio institucional às micro e pequenas empresas;**
- **Informações tecnológicas (disque tecnologia) e Telecentros;**
- **Informação de normas técnicas (em implantação);**
- **Assistência à propriedade intelectual;**
- **Apoio para ensaios e análises;**
- **Assistência em metrologia e avaliação da conformidade.**
- **Apoio financeiro (Banco do Povo e Caixa Econômica);**
- **Grau de abrangência: todos os municípios da região.**

# **Projetos para o incentivo ao desenvolvimento de uma Economia da Cultura Regional.**

- **Estudos para identificação dos aspectos relacionados à cultura regional e à proposta de pacto territorial entre os municípios;**
- **Voltados à integração, incentivo e desenvolvimento de ações convergentes e complementares para a formação de uma economia da cultura e a elevação da governabilidade local e competitividade regional;**
- **Deve envolver um compromisso com uma visão de desenvolvimento regional de longo prazo;**
- **Criação de uma Logomarca Regional.**
- **Plano estratégico e proposições de ações voltadas para o resgate da cultura econômica regional, envolvendo o tecido econômico e as instituições culturais regionais. Exemplos: Semana da Cultura Brasil Itália, a Imigração e a região,**

# Instituições e Parcerias

## **Universidades e instituições com potencial para o desenvolvimento dos projetos**

UNESP- Universidade Estadual Paulista : Química, Farmácia , Odontologia, Economia  
Administração Pública

UFSCar-Universidade Federal de São Carlos : Química, Física, Engenharia Materiais  
Engenharia Química e Produção

USP-Universidade de São Paulo : Engenharia Mecânica, Física, química, Produção, Eng. Aeronáutica

UNIARA: Mestrado em Desenvolvimento Regional e Meio Ambiente

EMBRAPA /São Carlos,SP;

## **Principais instituições com potencial para o estabelecimento de parcerias regionais**

FIESP; CIESP;; SESC;SENAI;SENAC; Associações comerciais.; SEBRAE, SP;  
Círculo Cultural Ítalo-Italiano; Clubes de Serviços; Instituições Culturais Diversas,etc.

## **Formatos das parcerias com as regiões italianas**

As formas de cooperação com os parceiros italianos deverão ser demandadas pelas instituições responsáveis pelo desenvolvimento dos projetos